



Fabrication dans nos usines Versions Privilège et Business



5 ans garantie



Fabrication sous pour composants ébénisterie uniquement



Fabrication sous



Pour les versions Privilège et Business



Tables de conférence

Multi-Meeting



Présentation



Multi-Meeting permet d'imaginer de multiples solutions adaptées aux besoins de chacun et à la configuration des espaces.

Pour la version Prestige, l'utilisation de matières nobles comme le placage bois massif personnalise les espaces de réunion ou de conférence en alliant la qualité à l'élégance. Des configurations généreuses et intemporelles avec la version Privilège, plateaux de forte épaisseur, finitions de plateaux du bois clair au bois foncé.

Un aménagement contemporain assorti au mobilier aménagement avec l'offre Business.



Présentation

Neuf formes de plateaux déclinées dans cinq décors mélamine et trois décors placage bois massif traité ébénisterie.

Plateaux rectangulaires



Plateau trapèze



Plateau ellipse



Plateaux cintrés



Plateaux d'angle




Une multitude de configurations possible : ovale, elliptique, ronde, carrée, en U, rectangulaire, à angles ouverts,...



Des solutions d'électrification de l'espace conférence :

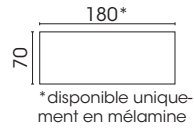
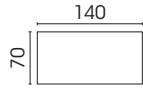
- Des boîtiers prises encastrés dans les plateaux (en option).
- Des goulottes et top access centraux pour les tables elliptiques.



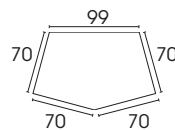
Synoptique en cm

Plateaux

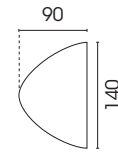
Plateaux rectangulaires



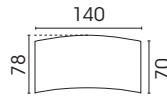
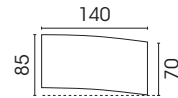
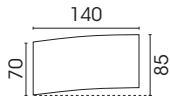
Plateau trapèze



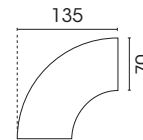
Plateaux ellipse



Plateaux cintrés

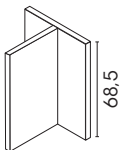


Plateaux d'angle

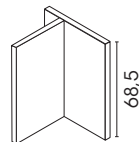


Piètements

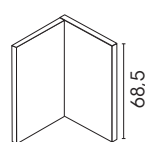
Panneaux symétriques



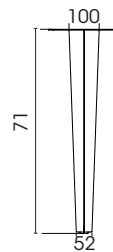
Panneaux asymétriques



Panneaux d'angle



Piètement triangulaire arrondi fixe simple



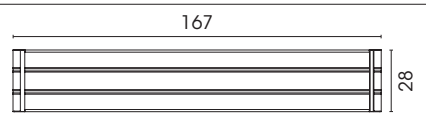
Piètement triangulaire arrondi fixe électrifiable




Options

Voile de fond métal

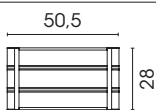
Pour table L. 180 cm



Pour table L. 140 cm



Pour angle 90° L. 135 cm



Kit goulottes et top access central pour tables elliptiques

L 320 x P 156 cm

1 goulotte pour table L. 140 cm
1 top access elliptique



L 460 x P 170 cm

2 goulottes pour table L. 140 cm
2 tops access d'extrémité



L 600 x P 170 cm

3 goulottes pour table L. 140 cm
2 tops access d'extrémité
1 top access rectangulaire central L. 140 cm



L 640 x P 170 cm


1 goulotte pour table L. 180 cm
2 goulottes pour table L. 140 cm
2 tops access d'extrémité
1 top access rectangulaire central composé de deux tops L 90 cm



Nuancier

Décors de plateaux et piétements panneaux

Offre Business - Mélamine épaisseur 30 mm



Blanc neige



Chêne clair

Offre Privilège - Mélamine épaisseur 38 mm



Chêne blanc zébré



Noyer ambré



Chêne royal brun

Offre Prestige - Ebénisterie épaisseur 31,4 mm



Noyer




Ebène




Olivier

Le placage ébénisterie est un matériau naturel. Il peut donc présenter des variations de teinte et de veinage, liées en particulier au sens du fil du bois et à l'angle d'éclairage.


Finitions de piétements métalliques



Blanc
RAL 9010



Gris aluminium
RAL 9006



Noir gloss
(offre Prestige sur demande)

Construction

Plateaux



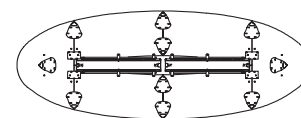
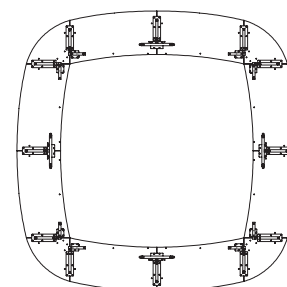
- 1 Business** – Plateau mélamine haute résistance, épaisseur 30 mm, contrebalancé dans le décor. Panneaux de particules agglomérées de densité 650 Kg/m³ revêtus d'une feuille décor monochrome ou de décor bois. 2 faces décor traitées antireflets. Chants périphériques ABS (Acrylométriène Butadiène Styrène) antichocs ép. 2 mm, rayonnés en parties haute et basse pour plus de confort, contretypés dans le décor du plateau.
- 2 Privilège** – Plateau mélamine haute résistance, épaisseur 38 mm, contrebalancé dans le décor. Panneaux de particules agglomérées de densité 650 Kg/m³ revêtus d'une feuille décor monochrome ou de décor bois. 2 faces décor traitées antireflets. Chants périphériques ABS (Acrylométriène Butadiène Styrène) antichocs ép. 2 mm, rayonnés en parties haute et basse pour plus de confort, contretypés dans le décor du plateau.
- 3 Prestige** – Plateau ébénisterie épaisseur 31,4 mm. Panneaux densité 670 à 690 kg/m³ recouvert d'une feuille de placage bois, épaisseur 7/10ème naturel, vernis semi-mat à base d'eau. Chants droit ébénisterie rayonnés en partie haute et basse contretypés dans le décor du plateau.

Les panneaux et piétements panneaux mélamine sont constitués de panneaux certifiés non feu de type M3 (combustible moyennement inflammable). Ces panneaux sont également certifiés E1 (contrôle d'émission de formaldéhydes).

Le placage ébénisterie est un matériau naturel qui peut présenter des variations de teinte et de veinage, liées en particulier au sens du fil du bois et à l'angle d'éclairage.

Piètements

- 1 Panneaux** : ébénisterie ou mélamine assortis aux plateaux. Piètements partagés. Système d'assemblage sur inserts métalliques. Reposent sur des vérins, course de réglage de 15 mm.
- 2 Métal triangulaire arrondi fixe** : constitué de :
 - une colonne centrale en tôle d'acier épaisseur 1 mm. Animation sur la hauteur du piètement par un pli interne réalisé sur les deux faces extérieures du pied.
 - une platine supérieure triangulaire soudée à la colonne centrale, épaisseur 3mm. 4 perforations sur la platine supérieure permettent l'assemblage au plateau (vis et inserts métal).
 - une platine inférieure épaisseur 6 mm soudée à la colonne centrale en partie basse. Cette platine permet de recevoir le vérin hexagonal M8 Ø 29 mm, course de réglage 15 mm.
- 3 Métal triangulaire arrondi électrifiable** : possède les mêmes caractéristiques que le pied fixe et dispose sur la face interne du piètement d'un cache amovible (épaisseur 0,5 mm) qui permet de gérer la descente des câbles.




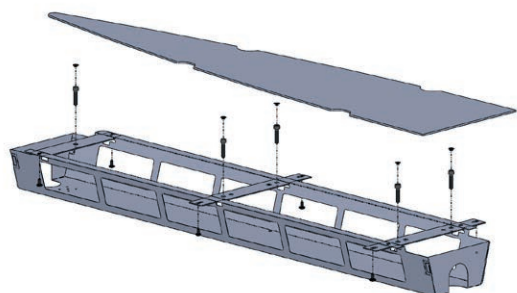
Construction

Options

- 1 Voiles de fond** – Voiles de fond métalliques optionnels en tôle ép. 7/10 mm agrémentés de 2 stries horizontales et fixés directement sous le plateau par 2 vis M6 sur inserts coté visiteur. 2 renforts verticaux (ép 20/10 mm) sont soudés sur la face interne.



- 2 Goulottes et top access central pour tables elliptiques** – Les tables elliptiques peuvent être équipées de goulottes centrales d'électrification recouvertes d'un top access finition métallique ou Altuglas® pour les plateaux mélamine ou cuir pour les plateaux ébénisterie. Les tops access sont pourvus d'encoches pour permettre le passage des câbles et s'adaptent à l'épaisseur du plateau grâce à des supports réglables.



- 3 Trappe avec nourrice**
Trappe finition blanc SO ou aluminium naturel OI avec nourrice fixe intégrée (2PC + 2 RJ 45 + 1 USB). Fournie avec un câble d'alimentation EUR de 2 mètres. Brosses grises intégrées pour le dégagement des câbles. Système de fermeture soft-closing



- 4 Trappe sans nourrice**
Trappe finition blanc SO ou aluminium naturel OI. Brosses grises intégrées. Système de fermeture soft-closing.



Normes



Fabrication
sous

L'ISO 9001 est une norme générique internationale qui regroupe les meilleures pratiques en matière de management de la qualité. Le management de la qualité correspond à la manière avec laquelle une entité est organisée de manière à s'assurer que ses produits ou services sont conformes aux exigences du client. Cette norme est donc le résultat d'un consensus international pour la meilleure façon de travailler afin de satisfaire ses clients, et ainsi de pérenniser et développer son organisation.



Fabrication
sous

L'ISO 14001 est un référentiel international reconnu pour le système de management environnemental. Basé sur le principe de l'amélioration continue (ou roue de Deming), il a pour finalité d'identifier, de vérifier et de maîtriser les aspects environnementaux de tout organisme et précise comment piloter tout le système.



La marque PEFC apporte la garantie que le produit que vous achetez est issu de sources responsables et, qu'à travers votre achat, vous participez à la gestion durable des forêts.