



710 – 1210 mm

JAZZ

design by Christina Strand and Niels Hvass

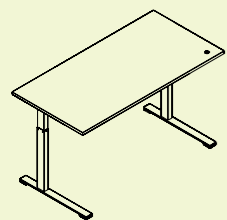
Sit-stand desks

Bureaux assis / debout | Steh-Sitz-Tische

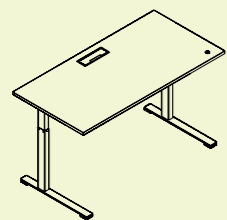


- JAZZ
- JAZZ Solo
- EASY
- ONE

JAZZ

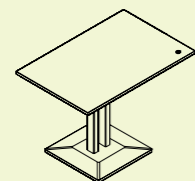


1400x800x710-1210
1600x800x710-1210

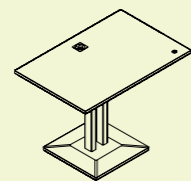


1400x800x710-1210
1600x800x710-1210

JAZZ Solo

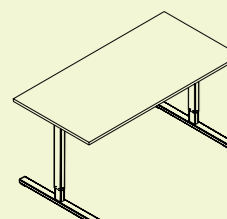


1200x800x725-1225
1400x800x725-1225

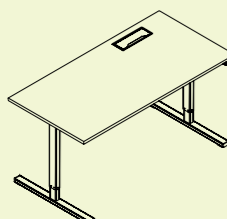


1200x800x725-1225
1400x800x725-1225

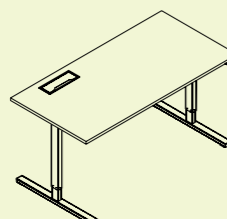
EASY



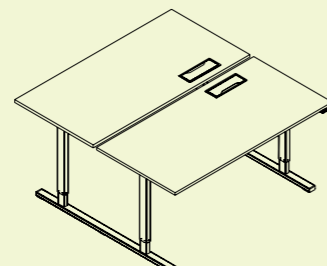
1400x800x700-1200
1600x800x700-1200



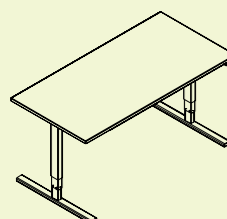
1400x800x700-1200
1600x800x700-1200



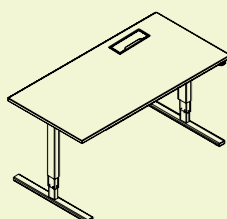
1400x800x700-1200
1600x800x700-1200



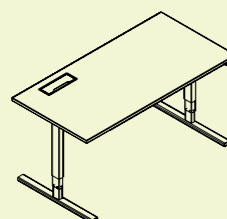
1400x1640x700-1200
1600x1640x700-1200



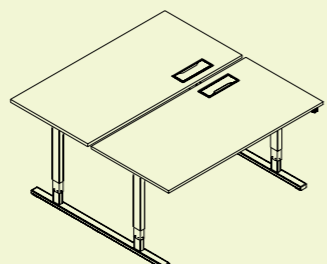
1400x800x610-1265
1600x800x610-1265



1400x800x610-1265
1600x800x610-1265

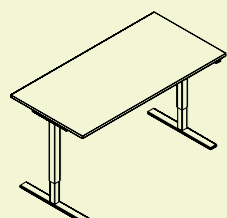


1400x800x610-1265
1600x800x610-1265

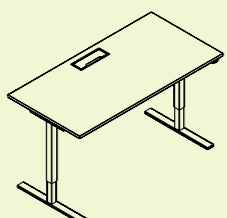


1400x1640x610-1265
1600x1640x610-1265

ONE



1400x800x705-1185
1600x800x705-1185



1400x800x705-1185
1600x800x705-1185

JAZZ

This collection is a perfect combination of free improvisation and functional solutions, with chamfered edge desks that create an extraordinary feel. Changing your position - from sitting to standing and vice versa - increases your productivity and ability to concentrate. JAZZ Solo sit-stand desk stands out from others by its unique design: the column base is made of concrete.

Cette collection de meubles offre une liberté d'improvisation allée à des solutions fonctionnelles, par ailleurs l'extrémité biseautée du plan de travail offre un excellent design. Lorsque l'on travaille sur ces bureaux il est très facile de changer de position, passant d'une position assise à une position debout, permettant une meilleure concentration et une capacité de travail accrue. Les bureaux JAZZ Solo sont uniques en raison de leur base en béton.

Die Improvisationsfreiheit der Möbel dieser Kollektion harmonisiert mit funktionellen Lösungen, und die schräge Tischkante verleiht ihnen ein exquisites Design. An diesen Tischen können Sie im Sitzen oder im Stehen arbeiten und auf diese Weise konzentrierter und produktiver sein. JAZZ Solo Tische stützen sich auf einen Sockel aus Naturbeton.



JAZZ Solo



EASY

These are one of the most functional sit-stand desks to maintain your concentration and productivity. EASY desks have several construction options such as different column level legs, types of feet and buttons.

Height adjustment range: 2 column – 700-1200 mm and 3 column – 610- 1265 mm.

Ce sont des bureaux extrêmement fonctionnels commandés électriquement qui améliorent le travail : augmentation de la concentration et de la productivité. Les bureaux EASY offrent différents styles de pieds de boutons.

Hauteur des bureaux : avec 2 colonnes : 700-1200 mm ; avec 3 colonnes : 610- 1265 mm.

Die funktionalen Tische EASY sind elektrisch verstellbar und sorgen durch die optimierten Arbeitsbedingungen für mehr Konzentration und Produktivität. EASY-Tische sind mit unterschiedlichen Säulen und Tasten erhältlich.

Wählen Sie zwischen Tischen mit Zweifachsäulen (700-1200 mm) und Dreifachsäulen (610-1265 mm).



610-1265 mm



ONE

Electric adjustable desks increase your daily work efficiency. ONE desks have several advantages: the motor operates very silently and consumes little power. Also, you can choose from two types of feet and add extra panels to absorb sound even better.

Ces bureaux commandés électriquement optimisent le travail au quotidien. Ils offrent des solutions optimales grâce à un mécanisme silencieux utilisant peu d'énergie. Il est possible de choisir différents styles de pieds et de fixer des panneaux-écrans acoustiques.

Elektrisch verstellbare Tische, die die positiven Auswirkungen auf die tägliche Arbeit maximieren. Auch die Tische selbst sind optimal konzipiert, denn der Mechanismus arbeitet geräuschlos und verbraucht wenig Strom. Sie können zwischen verschiedenen Tischbeinen wählen sowie schallabsorbierende Trennwände befestigen.



705-1185 mm

